



رایان هم افزا



راهنمای استفاده از سامانه معاملات بر خط اکسیر

The screenshot displays the EXIR trading platform interface. It includes several data tables and charts:

- Top Table:** A table with columns for 'جهت معاملات' (Trade Direction), 'قیمت پیشنهادی' (Proposed Price), 'قیمت بازار' (Market Price), 'قیمت پایانی' (Final Price), 'تغییر %' (% Change), 'آخرین قیمت' (Last Price), 'تغییر %' (% Change), 'حجم مبادله' (Volume), 'حجم' (Volume), 'مانده' (Balance), and 'نوع' (Type). It lists various securities like 'فستون', 'حکومت', 'بانک ملی', etc.
- Bottom Left Table:** A table with columns for 'تعداد' (Quantity), 'حجم' (Volume), 'قیمت' (Price), 'قیمت' (Price), 'قیمت' (Price), and 'تعداد' (Quantity). It shows data for 'فستون' and 'حکومت'.
- Bottom Right Chart:** A line chart titled 'تجارت الکترونیک بورس ایران' (Iranian Electronic Stock Market Trading) showing price fluctuations over time. The y-axis ranges from 4,300 to 4,750. A red bull icon indicates a 100% increase, and a green bear icon indicates a 0% decrease.
- Bottom Center Table:** A table with columns for 'تعداد' (Quantity), 'قیمت' (Price), 'قیمت' (Price), 'قیمت' (Price), and 'تعداد' (Quantity). It shows data for 'فستون' and 'حکومت'.

Version: 3.4.0

www.rayanhamafza.com

1398/02/07



بسمه تعالی

راهنمای استفاده از سامانه معاملات برخط اکسیر

شرکت رایان هم افزا

پیشنهاد می گردد جهت بهره مندی از کیفیت بالاتر سامانه معاملات برخط اکسیر ، از آخرین نسخه مرورگر

استفاده نمائید.  یا [فایرفاکس « Firefox »](#)  [گوگل کروم « Google Chrome »](#)

شرکت رایان هم افزا در راستای تحقق نیازهای کاربران آنلاین و همگام با افق های پیش روی بازار سرمایه کشور پهناور ایران، سامانه معاملات برخط " اکسیر " را با معماری نوین و ویژگی های منحصر به فرد، با نام تجاری " اکسیر " طراحی و به بازار سرمایه معرفی می نماید.

[دسترسی سریع به فهرست](#)



• اضافه شدن داشبورد پرتفوی مشتری در پایین صفحه اصلی

در انتهای صفحه اصلی نوار سبز رنگی اضافه شده است که کاربر می تواند با باز کردن این نوار اطلاعات مربوط به سود و زیان پرتفوی را به راحتی مشاهده نماید. همچنین نمایش سقف خرید، مبلغ بلوک شده از دیگر امکانات این نوار است.

نماد	تعداد	خالص میانگین	جمع خرید	نقطه سر به سر	قیمت لحظه ای	آرزش	سود/زیان	درصد سود/زیان
غذایا	265	2,960	784,505	2,991	13,545	3,589,425	2,804,920	357.5
شفا	255	4,376	1,115,913	4,422	4,970	1,267,350	151,437	13.6
دکمندا	200	1,005	200,972	1,015	30,160	6,032,000	5,831,028	2,901.4
برکت	180	2,432	437,717	2,457	1,640	295,200	(142,517)	(32.6)
مادیرا	156	6,692	1,043,986	6,761	7,030	1,096,680	52,694	5
پارس	120	30,645	3,677,346	30,963	37,183	4,461,960	784,612	21.3
شعوا	101	1,236	124,819	1,248	11,790	1,190,790	1,065,971	854

پین عمودی

زمانی که پین در حالت عمودی قرار دارد، با کلیک بر روی آیکن باز/بسته کردن به صورت کشویی، نوار به سمت بالا حرکت می کند. تا زمانی که ماوس در محدوده پرتفوی لحظه ای قرار دارد، این گزارش نمایش داده می شود. زمانی که ماوس را تکان دهیم و از محدوده خارج کنیم، به صورت اتوماتیک نوار به پایین آمده و محو می شود.

پین اریب

زمانی که پین را به حالت اریب در بیاوریم، نوار از حالت محو به حالت پررنگ در می آید و در همین حالت نیز باقی می ماند. اگر بر روی آیکن باز/بسته کردن نوار کلیک کنیم، نوار به سمت بالا حرکت می کند و در همین حالت نیز باقی می ماند. اگر ماوس را در هر جای صفحه ببریم، این نوار و گزارش به همین صورت باقی می ماند و نوار به سمت پایین نمی رود.

پین افقی

زمانی که پین به حالت افقی در می آید، نوار ناپدید می شود و زمانی که ماوس بر روی نوار قرار گرفت مشاهده می شود. همچنین اگر نوار باز شده و به بالا کشیده شود همین اتفاق رخ می دهد یعنی زمانی که ماوس بر روی محدوده آن باشد مشاهده می شود و زمانی که از آن محدوده خارج شود، ناپدید می شود.



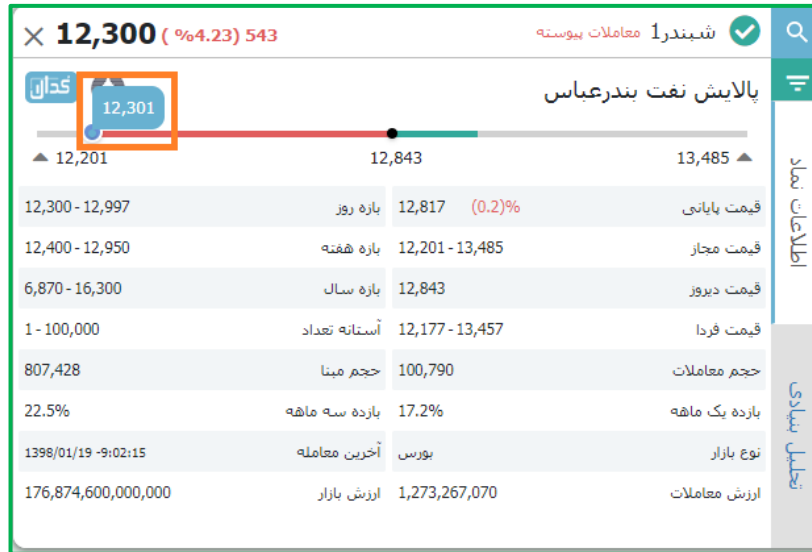
- امکان تغییر رنگ پس زمینه در چهار طیف رنگ خاکستری



- افزودن اطلاعات بیشتر در پنل اطلاعات نماد

× 3,843 (25) 0.65%		فملي 1 بیش گشایش	
		ملی صنایع مس ایران	
0-0	بازه روز	3,868	0 %
3,825 - 3,900	بازه هفته	3,675 - 4,061	
2,445 - 4,950	بازه سال	3,868	
1 - 100,000	آستانه تعداد	3,675 - 4,061	
2,568,053	حجم مینا	0	
41.8%	بازده سه ماهه	16.1%	بازده یک ماهه
1398/01/18 - 12:30:00	آخرین معامله	بورس	نوع بازار
301,704,000,000,000	ارزش بازار	0	ارزش معاملات

- نمایش قیمت نقطه ای با حرکت موس روی نمودار معاملات روزانه



- افزودن فیلتر انتخاب ستون در گزارش پورتفوی لحظه ای

پورتفوی لحظه ای

ثبت خرید/فروش دستی جدید

تنظیمات پیش فرض

- نماد
- وضعیت
- مانده تعدادی
- قیمت آخرین معامله
- ارزش دیروز بازار
- ارزش روز بر اساس قیمت بهترین تقاضا
- میانگین خرید
- بهای تمام شده خرید
- سود و زیان حاصل از مانده دارایی

ماشین حساب: نمایش پیش فرض سقف خرید در فیلد سرمایه



تفکیک نمایش وضعیت نماد ممنوع و مجاز در اطلاعات نماد

در قسمت اطلاعات نماد با تفکیک رنگ قرمز و نمایش آیکون در کنار نماد وضعیت نماد در یک نگاه برای کاربر مشخص می شود.

تولیدی گرانبه بهسرام		فند شیرین خراسان	
5,490 (19.37%) 891	✓ کهرام 1 اقدام نظارتی	4,672	❌ قشدرین 1 اقدام نظارتی
▲ 1	▲ 999,999	▲ 1	▲ 999,999
0-0	قیمت پایانی 4,599	0-0	قیمت پایانی 4,672
5,490 - 5,490	قیمت مجاز 1-999,999	0-0	قیمت مجاز 1-999,999
0-5,490	قیمت دیروز 4,599	0-0	قیمت دیروز 4,672
1-50,000	قیمت فردا 990,808 - 1,000,006	1-10,000	قیمت فردا 990,650 - 999,994
1	حجم مینا 0	1	حجم مینا -
0%	بازده یک ماهه 0%	-	بازده سه ماهه -
1398/01/17 - 13:52:39	نوع بازار پایه فرابورس	-	نوع بازار فرابورس
344,925,000,000	ارزش معاملات 0	4,508,818,953,600	ارزش معاملات 0

تغییر رنگبندی تم به سبز

The screenshot displays the EXIR software interface with a green theme. At the top, there's a navigation bar with the time '9:11 AM' and date '19 فروردین 1398'. Below this, a summary bar shows market statistics: 'شاخص ها' (Indices) with values like 167,447 (0.67%), '30 شرکت بزرگ' (30 Large Companies) with 9,259, and '50 شرکت فلانر' (50 Flanner Companies) with 7,961. The main area is divided into several sections: a large table of market data with columns for various metrics and percentages; a 'فروش' (Sales) and 'خرید' (Purchase) section with a 'بازایض نفع' (Benefit Ratio) chart; and a 'تیمبر' (Timber) section with a 'بازایض نفع' (Benefit Ratio) chart. The bottom of the interface features a navigation bar with icons for different modules and a status bar at the very bottom.

قرار دادن لینک "باشگاه مشتریان" در سامانه اکسیر



امکان تغییر فونت برنامه در اکسیر بر حسب سلیقه کاربر فراهم شده است.

در منوی تنظیمات، بخش عمومی با انتخاب تیک "فونت ضخیم باشد Bold" و انتخاب نوع فونت، برنامه به دلخواه کاربر تغییر خواهد کرد.

فونت پیش فرض برنامه Tahoma می باشد و ۸ فونت پر کاربرد دیگر نیز برای استفاده کاربران در دسترس قرار خواهد گرفت.



۱. نمایش نمودار روزانه قیمت به صورت کندل و با امکان تغییر نوع نمودار به صورت خطی و ...



۲. بهبود ماشین حساب و نمایش میزان کارمزد سفارش

- خرید >----- تعداد = سرمایه / (ضریب کاهش از اعتبار مشتری در درخواست خرید * قیمت)
 - فروش >----- تعداد = (سرمایه / (1 - ماشین حساب آنلاین - ضریب کارمزد فروش) * قیمت) + 1
- با وارد کردن فیلد سرمایه (منظور همان مبلغ خالصی است که مدنظر مشتری است)، تعداد با کسر کارمزد فروش محاسبه می گردد. به عنوان مثال در صورتیکه مشتری بخواهد مبلغ ۵,۰۰۰,۰۰۰ ریال را دریافت کند چه تعداد از سهام مذکور را باید بفروشد.

فروش			خرید		
تعداد	حجم	قیمت	قیمت	حجم	تعداد
۰	۰	۰	۵,۸۶۶	۱۰,۳۳۱,۵۰۵	۳۲۵
۰	۰	۰	۵,۸۵۴	۴۷۱	۲
۰	۰	۰	۵,۸۵۱	۲۰,۰۰۰	۱
۰	۰	۰	۵,۸۱۰	۱,۰۰۰	۱
۰	۰	۰	۵,۷۹۵	۱,۰۰۰	۱

۱۸۸	M	۳.۶۳۶	(% ۳۴.۰)	حقیقی	M	۹.۵۹۳	(% ۸۹.۸)	۱۹۳
۳۳	M	۷.۰۴۷	(% ۶۶.۰)					

لطفا سرمایه را وارد نمایید

خرید فروش

سرمایه
۱,۵۰۰,۰۰۰

کارمزد ۸,۶۹۸

۵,۳۰۸	۵,۸۶۶
وضعیت گروه	معاملات پیوسته
وضعیت نماد	وضعیت نماد
آخرین معامله ۱۳۹۷/۰۸/۲۳ - ۱۱:۱۷:۴۵	حجم معاملات ۱۰,۶۸۳,۰۳۵
قیمت آخرین معامله	حجم مبدا ۵,۸۶۶
قیمت دیروز	استانته تعداد ۵,۵۸۷
قیمت پایانی	استانته قیمت ۵,۸۵۴
کمینه/بیشینه قیمت	۵,۷۵۶ / ۵,۸۶۶

قیمت سفارش: ۵,۳۰۸ | سقف خرید: ۱,۳۶۲,۰۸۹ | تعداد سفارش: ۲۸۵

۳. نمایش قیمت تعادلی سهم روی فیلد قیمت سفارش به صورت تول تیپ

نقطه تعادلی با احتساب کارمزد روی سفارش های خرید، در واقع نمایشگر نقطه سر به سرفروش است..



۴. بهبود در جستجوی نمادها



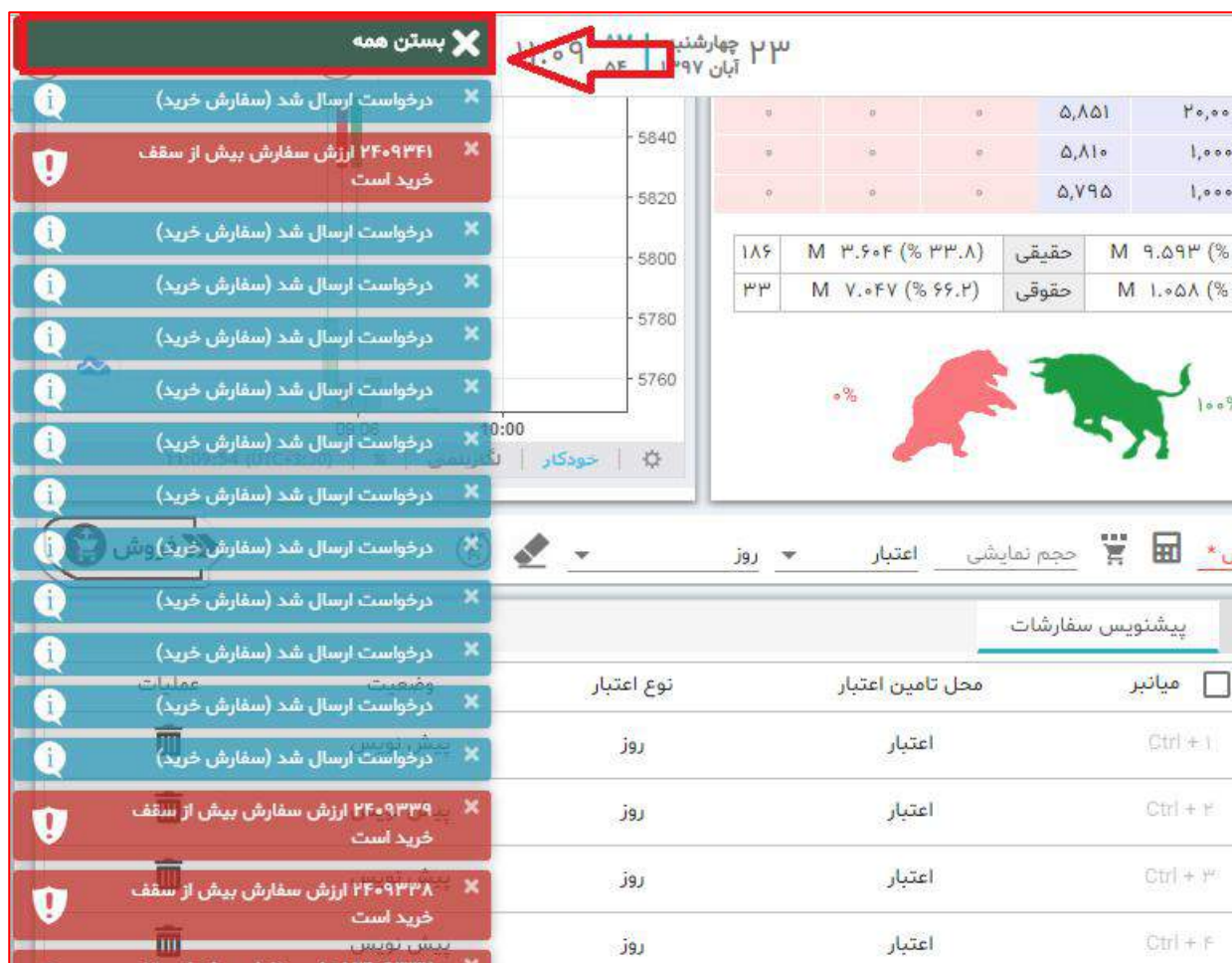
۵. امکان مشاهده دفتر سفارشات عرضه اولیه برای مشتریان در سامانه اکسیر

۶. اختیاری شدن آپلود برگه سهم در درخواست تغییر کارگزار ناظر در صورت وجود برگه سهم در کارگزاری

۷. پارامتریک شدن نمایش پیام‌ها در صفحه اصلی



۸. ایجاد گزینه "بستن همه" جهت بستن کلیه پایها بصورت همزمان



نسخه ۲,۷,۱

- امکان آپلود مدرک تحصیلی و شرکت در آزمون (غیرحضوری) آنلاین جهت افتتاح حساب کاربری برخط از طریق سامانه اکسیر فراهم گردید

نسخه ۲,۰

- امکان ثبت سفارشات شرطی
- تحول در طراحی صفحه
- اصلاح برخی مشکلات گزارش شده

نسخه ۱,۳

- معاملات اوراق اختیار معامله سهام (آپشن) فرابورس
- عرضه اولیه به روش ثبت سفارش
- تغییر تم (شامل دو تم سامانه معاملات برخط و اکسیر)
- ارتقای سطح امنیتی اکسیر

نسخه ۱,۲

- امکان مشاهده پنل نوآوران
- نظرات و پیشنهادات
- اصلاحات ظاهری و نرم افزاری



فهرست: بر روی قسمت مورد نظر کلیک کنید.

نوار سمت راست	صفحه مرکزی	عمومی
گردش حساب	شاخص ها	ورود به سامانه
سفارشات شرطی	دیده بان / پرتفو	فراموشی رمز عبور
دفتر سفارشات	حذف و اضافه در دیده بان	معرفی otp
پرتفو سپرده گذاری	سفارش آنلاین	اطلاعیه ها
پرتفو لحظه ای	تقسیم سفارش	تغییر زبان
پرداخت الکترونیک	نمودارها	رویدادهای سیستم
درخواست پرداخت وجه	عرضه و تقاضا	پیغام ها
لیست محدودیت ها	اطلاعات نماد	ارتباط
اعلان ها	پیش نویس سفارشات	ساعت رسمی
راهنما	لیست سفارشات	تنظیمات
خطاهای رایج	کپی سفارش	تغییر رمز
نوآوران امین	نوبت سفارش	خروج

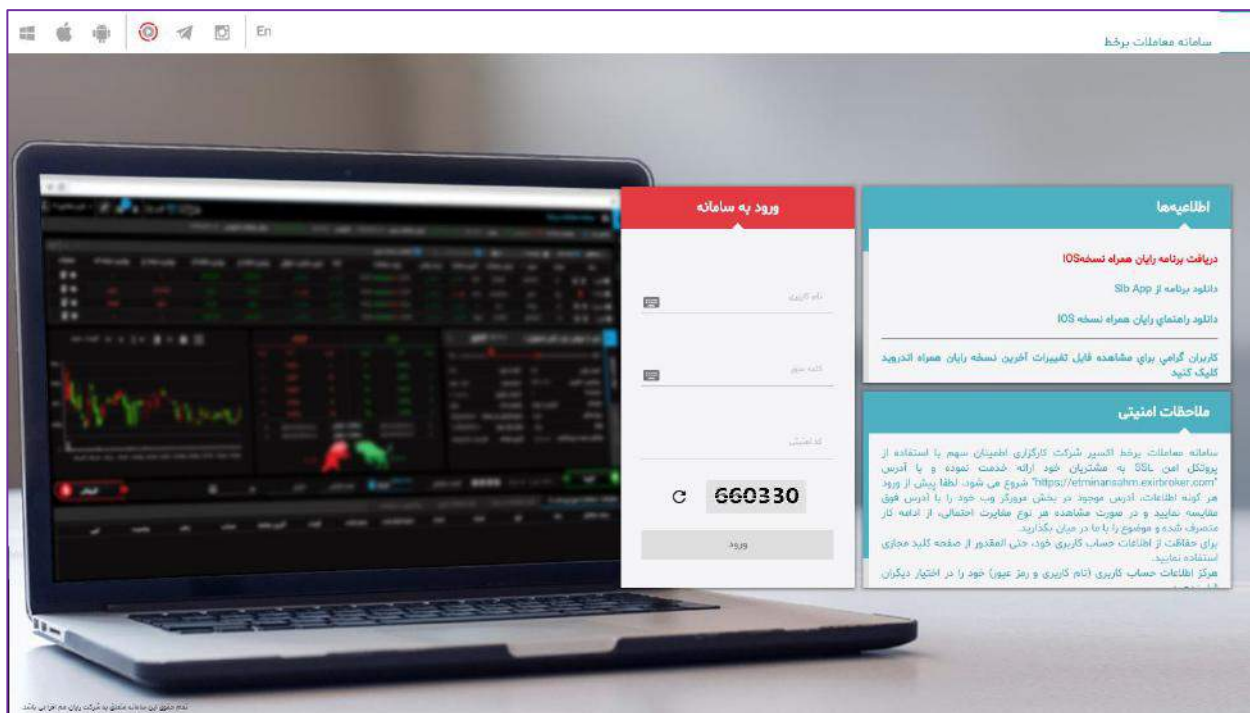
ورود به سامانه

سامانه معاملات اکسیر محدودیت استفاده از مرورگر یا سیستم عامل خاصی نداشته لذا همواره می توانید با وارد کردن آدرس آنلاین در کلیه مرورگرها و در بستر سیستم عامل های ویندوز، اندروید و IOS از امکانات این سامانه استفاده کنید.

- برای ورود به سامانه با وارد کردن شناسه کاربری و کلمه عبور به صفحه اصلی وارد می شوید.

OTP: این فیلد برای مشتریانی است که دستگاه OTP را از کارگزاری خود تهیه کرده اند.

کد امنیتی: بصورت پیش فرض، اولین لاگین نیاز به کد امنیتی (کیچا) نمی باشد و فقط در صورت وارد کردن نام کاربری یا رمز عبور اشتباه، کد امنیتی نمایش داده می شود. کد امنیتی حساس به حروف بزرگ و کوچک نیست.



- لینک به فضای مجازی: از نوار بالای صفحه لاگین می توانید به ربات تلگرام، صفحه اینستاگرام، کانال تلگرام و سایر شبکه های اطلاع رسانی اجتماعی مربوط به کارگزاری متصل شوید.



- معرفی رمز یک بار مصرف (OTP)

یکی از روش های جلوگیری از حدس زدن کلمات عبور ضعیف و نامناسب، استفاده از رمزهای یک بار مصرف (One Time Password) می باشد. برای تولید کلمات عبور یک بار مصرف از ابزاری به نام توکن OTP، استفاده می گردد، که با تعریف سریال شناسایی به ازای هر کاربر، وی می تواند با فشار دادن دکمه روی دستگاه رمزهای تصادفی دریافت و با استفاده از آنها در سامانه معاملات برخط با امنیت بیشتری وارد شود.



- اطلاعیه ها

در این قسمت می توانید اطلاعیه های کارگزاری را مشاهده نمایید.

ورود به سامانه	اطلاعیه ها
<p>نام کاربری</p> <p>کلمه عبور</p> <p>کد امنیتی</p> <p>660330</p> <p>ورود</p>	<p>دریافت برنامه رایان همراه نسخه IOS</p> <p>دانلود برنامه از Sib App</p> <p>دانلود راهنمای رایان همراه نسخه IOS</p> <p>کاربران گرامی برای مشاهده فایل تغییرات آخرین نسخه رایان همراه اندروید کلیک کنید</p>
	<p>ملاحظات امنیتی</p> <p>سامانه معاملات برخط اکسیر شرکت کارگزاری اطمینان سهم با استفاده از پروتکل امن SSL به مشتریان خود ارائه خدمت نموده و با آدرس هر گونه اطلاعات، آدرس موجود در بخش مرورگر وب خود را با آدرس فوق مقایسه نمایید و در صورت مشاهده هر نوع مغایرت احتمالی، از ادامه کار منصرف شده و موضوع را با ما در میان بگذارید.</p> <p>برای حفاظت از اطلاعات حساب کاربری خود، حتی المقدور از صفحه کلید مجازی استفاده نمایید.</p> <p>هرگز اطلاعات حساب کاربری (نام کاربری و رمز عبور) خود را در اختیار دیگران</p>

• آشنایی با بخش‌های سامانه معاملات آنلاین

پس از ورود به سامانه آنلاین، صفحه‌ای را مشاهده می‌نمایید که از سه قسمت نوار بالایی، صفحه مرکزی و منوهای سمت راست تشکیل شده است. در ادامه به معرفی بخش‌های مختلف آن می‌پردازیم:

• نوار بالایی:

• رویدادهای سیستم: کلیه رویدادهای سیستم به ترتیب زمان وقوع در روز جاری نمایش داده می‌شود.

• پیغام‌های روز جاری: با کلیک بر روی این لینک می‌توانید لیستی از "پیغام ناظر بازار"، "پیغام مدیرمعاملات برخط کارگزاری" و "پیغام رایان هم افزا" را به همراه تعداد آن پیغام‌ها برای "روز جاری" مشاهده کنید.

• ارتباط: وضعیت فعلی ارتباط شما با سامانه معاملات را نشان می‌دهد.

چنانچه ارتباط به دلایل اینترنتی و... قطع باشد امکان استفاده از سامانه امکان‌پذیر نخواهد بود. همچنین اطلاعات پیامها و ساعت رسمی و آخرین به روز رسانی نیز قابل نمایش نیست.

• ساعت رسمی و تاریخ: نمایش دهنده ساعت و تاریخ هسته معاملات است.

• حساب کاربری: در این قسمت امکان تغییر تنظیمات، تغییر رمز و خروج از سامانه وجود دارد.



- تنظیمات: در راستای افزایش انعطاف پذیری و برقراری تعامل مناسب کاربر با نرم افزار قابلیت شخصی سازی صفحه معاملات از طریق انتخاب رنگ، (چشمک: در هنگام تغییرات قیمت ها)، پنل گزارشات، ابزار دیده بان، خرید و فروش فراهم گردیده است.

همچنین در این قسمت ، قابلیت افزایش و کاهش ستونهای اطلاعاتی دیده بان، اطلاعات نماد و پرتفولحظه ای فراهم شده است که از طریق اسکرول کردن صفحه می توانید تا انتهای تنظیمات را مشاهده کنید.



همواره با با انتخاب گزینه پاک کن، تنظیمات به حالت پیش فرض باز می گردد.



کاربرد این دکمه در این است که با ذخیره در لاگین بعدی تنظیمات تغییری نمی کند.

- تغییر تم:

علاوه بر تم اکسیر، تم معاملات بر خط، به سامانه افزوده شده است. به منظور تغییر تم سامانه خود، می توانید یکی از گزینه های زیر را انتخاب نمایید.



- تغییر رمز: جهت تغییر رمز ورود به سامانه از این گزینه استفاده نمایید.

پس از کلیک بر روی این گزینه، پنجره‌ای نمایش داده می شود. در کادر جلوی رمز عبور قدیمی، رمز عبور فعلی خود را وارد نمایید. سپس در کادر بعدی، رمز عبور جدید مدنظرتان را وارد نمایید. یکبار دیگر رمز عبور جدید را در کادر بعدی تکرار کنید.



در انتها بر روی گزینه ی تغییر رمز کلیک نمایید.

در انتها سیستم پیامی مبنی بر تغییر رمز به شما نمایش داده و رمز عبور شما به رمز جدید تغییر می‌یابد. کلمه عبور انتخابی باید حداقل متشکل از ۸ کاراکتر و ترکیبی از حروف و اعداد انگلیسی باشد. بعد از ذخیره تنظیمات، جهت مشاهده تغییرات باید یک بار از سیستم خارج و مجددا وارد شوید.

- خروج: با کلیک بر روی گزینه "خروج"؛ از سامانه خارج می شوید.

- صفحه مرکزی:

نوار نمایش شاخص‌ها: تغییرات مثبت و منفی شاخص که با رنگ های سبز و قرمز و جهت های بالا و پایین نشانگر افزایش یا کاهش شاخص می باشد.

همچنین با کلیک بر روی عنوان شاخص ها به سایت " شرکت مدیریت فناوری بورس تهران tsetmc " لینک خواهید شد.

شاخص ها	کل : ۱۰۸,۷۰۷ ▲ ۰.۰۴ %	صنعت : ۹۸,۲۷۴ ▲ ۰.۰۳ %	۵۰ شرکت فعالتر : ۴,۶۰۲ (۱) ▼ ۰.۰۱ %	شناور آزاد : ۱۱۷,۸۴۳ ▲ ۰.۰۶ %
	۳۰ شرکت بزرگ : ۵,۱۹۱ (۲) ▼ ۰.۰۴ %	بازار اول : ۷۸,۷۴۵ ▲ ۰.۱۵ %	بازار دوم : ۲۲۲,۸۹۶ (۲۸۱) ▼ ۰.۱۳ %	فربورس : ۱,۲۱۸ (۱) ▼ ۰.۰۶ %

- دیده بان بازار: در قسمت دیده بان بازار لیستی از اوراق را که به سلیقه خودتان در لیست هایی قرارداده اید، مشاهده می کنید.

پورتفو

دیده بان

بازار پایه

- پورتفو: در این قسمت به طور پیش فرض لیستی به نام "پورتفو" وجود دارد که قابل ویرایش و یا حذف نمی باشد. در این لیست اوراقی را که نزد این کارگزاری (کارگزار ناظر)، از آنها در سیستم معاملات موجودی دارید، نمایش داده می شود، که در ستون "مانده"، موجودی هر یک از این اوراق قابل مشاهده است. چنانچه در طول ساعت معاملات برای این اوراق معامله انجام شود ستون "مانده" نیز تغییر می یابد.

لازم به ذکر است که اطلاعات لیست پورتفو در ابتدای هر روز کاری، بروز رسانی می گردد.

چنانچه شما نمادی را از لیست پورتفو حذف کنید با لاگین مجدد به سیستم آن نماد را در همان لیست، دوباره مشاهده خواهید کرد.

در قسمت دیده بان بازار با توجه به اینکه در هر لیست **۳۰** نماد قابل نمایش است، چنانچه تعداد اوراق شما در لیست پورتفو، بیش از ۳۰ نماد باشد، لیستهای پورتفو به پورتفو ۱، پورتفو ۲، پورتفو ۳ و... تقسیم خواهد شد.

- اضافه، حذف و ویرایش دیده بان: در این قسمت می توانید لیستی برای نماد های مورد نظر اضافه کنید و در صورت امکان نام لیست را ویرایش کرده و یا لیست را حذف کنید.



عملیات	قیمت پایانی	آخرین قیمت	حجم مبنا	حجم	قیمت	نام شرکت	نماد
۷۱۸	۰.۷ %	۷۲۰	۰.۹۸ %	۶۸۹,۲۱۱	۶۹	ماشین پارس (ماشین سازی پارس)	تکمبا ۱
۷۹۴	۱.۴ %	۸۰۵	۲.۸۱ %	۴,۰۰۰,۰۰۰	۴,۲۲	ولیارس (لینزینگ پارسیان)	خبهمن ۱
۲,۲۲۱	۱.۱۸ %	۲,۴۵۸	۲.۸۷ %	۴,۵۵۵,۸۰۹	۶,۱۶	ایران خودرو	خودرو ۱
۱,۳۹۸	(۰.۰۸) %	۱,۳۸۵	(۱.۰۸) %	۳۸۰,۸۳۸	۵۹	ویارس (بانک پارسیان)	چرخش ۱

تنظیمات پیش فرض	آخرین قیمت	حجم مبنا	حجم	مانده	نام شرکت	نماد
<input checked="" type="checkbox"/> نماد	۷۲۰	۰.۹۸ %	۶۸۹,۲۱۱	۶۹۳,۷۱۹	کمیابین سازی ایران	تکمبا ۱
<input checked="" type="checkbox"/> نام شرکت	۸۰۵	۲.۱۷ %	۴,۰۰۰,۰۰۰	۵,۰۵۰,۵۳۹	گروه بهمن	خبهمن ۱
<input checked="" type="checkbox"/> مانده	۲,۲۲۷	۱.۴۶ %	۴,۵۵۵,۸۰۹	۶,۱۸۲,۵۶۳	ایران خودرو	خودرو ۱
<input checked="" type="checkbox"/> حجم	۱,۳۸۵	(۱.۰۸) %	۳۸۰,۸۳۸	۵۹,۵۹۵	چرخشگر	چرخش ۱

- نحوه اضافه کردن نماد: برای اضافه کردن نماد در لیست ، در قسمت فوق نماد را تایپ و انتخاب نمایید.
 - تغییر اندازه دیده بان: همواره با کمک فلش های بالا و پایین ، می توانید اندازه دیده بان را تغییر دهید.
 - امکان مرتب کردن نمادهای دیده بان و پرتفوی بر اساس کلید ستون ها: با استفاده از این امکان می توانید نمادها را بر اساس ستون مورد نظر مرتب (سورت) کنید.
- چنانچه از سیستم خارج شوید ترتیب نمادها به حالت پیش فرض بر می گردد.

مانده	نام شرکت	نماد
۰	آسان پرداخت پرشین	آسان
۰	تامین سرمایه امید	امید
۰	مهندسی ساختمان تاسیسات راه آهن	بالاس ۱
۰	گروه کارخانجات صنعتی تبرک	تبرک ۱

- پنل دیده بان/پرتفو: در ستون های مقابل هر نماد در پنل دیده بان یا پرتفو، می توان اطلاعات دقیقی بر اساس سایت فناوری بورس در لحظه مشاهده نمود.
- برای حذف ستون های اضافی ، از قسمت تنظیمات می توانید تیک مربوط به ستون را بردارید، تا ستون مورد نظر در پنل شما حذف شود.

- ستون عملیات: در این ستون با کلیک بر روی هر آیکن به ترتیب می توانید:

نماد را حذف کنید،

برای نماد مورد نظر یادداشت بنویسید.

• ثبت سفارش آنلاین:

در قسمت سفارش آنلاین می توانید، سفارشات خرید / فروش خود را ثبت و ارسال نمایید.

اطلاعاتی که در این قسمت نمایش داده می شود و یا باید هنگام ثبت سفارش تکمیل شود به شرح زیر است:

- سقف خرید: نمایش دهنده مانده ای است که میتوان (از محل مانده ریالی و اعتبار) اقدام به ثبت سفارش خرید نمود.



- محل تامین اعتبار: سفارش خرید شما می تواند از دو محل، به شرح ذیل تامین شود:

۱- مانده ریالی و اعتبار: اعتبار ریالی شما نزد کارگزار

۲- بانک: چنانچه حساب بانکی جهت تسویه وجوه خودکار در سامانه معاملات برخط از سمت کارگزاری فعال شود،

لیست حسابهای بانکی فعال شده جهت انجام معاملات نمایش داده می شود.

بانک های عامل: در حال حاضر در این قسمت بانک های زیر برای خرید از محل آنلاین فعال هستند و مشتریان با مراجعه به کارگزاری و داشتن حساب در بانک های زیر می توانند از این امکان استفاده نمایند.

" ملت، سامان، تجارت، سینا، پارسیان، اقتصاد نوین "


با انجام این کار و ثبت سفارش در هسته معاملات، مبلغ سفارش خرید در حساب بانکی، مسدود و در صورت انجام معامله، این مبلغ بصورت اتوماتیک از حساب مشتری کسر و به حساب کارگزاری واریز خواهد شد.

تمامی تراکنشهای انجام شده در گزارش " گردش حساب " قابل مشاهده است.

- قیمت: در این فیلد قیمت مورد نظر را وارد نمایید.

در کنار فیلد "قیمت" دو علامت آستانه بالا و آستانه پایین وجود دارد که با انتخاب هر کدام از آنها، آستانه بالا یا پایین قیمت نماد انتخاب شده، در آن جایگزین می شود.



چنانچه بخواهیم مقدار قیمت را یک ریال افزایش یا کاهش دهیم می توان از این آیکن ها  استفاده نمود.

• وارد کردن سرمایه برای محاسبه تعداد صحیح : در کنار فیلد "تعداد" گزینه سرمایه وجود دارد که پس از انتخاب آن فیلدی باز می شود که می توان سرمایه را در آن وارد کرد.

در صورتیکه سرمایه را وارد نمایید سیستم بصورت اتوماتیک، با توجه به کارمزد معاملات و سرمایه وارد شده، تعداد قابل خرید را محاسبه و در فیلد تعداد نمایش می دهد.



• حجم نمایشی : تعدادی است که سفارش ثبت شده با آن تعداد، در سیستم معاملات برای عموم نمایش داده می شود و بقیه از چشم عموم پنهان می گردد.

نکته: حداقل تعداد حجم نمایشی، $1/3$ تعداد واقعی سفارش می باشد، به شرط آنکه کمتر از ۱۰۰۰ عدد نشود.

نکته: این فیلد اختیاری بوده و الزامی به مشخص نمودن آن هنگام ثبت سفارش وجود ندارد.

LOT : عبارت است از حداقل و حداکثر تعداد مجاز در یک سفارش. به عبارتی برای سهام، **LOT** برابر ۱ می باشد مگر اینکه طی پیغام ناظر بازار و بنا بر شرایط (بطور مثال در عرضه های اولیه) مقدار **LOT** تغییر کند.

به عنوان مثال، در صورتیکه تعداد سهم را ۳۰۰۰ عدد وارد نمایید و در قسمت "حجم نمایشی" عدد ۱۰۰۰ را وارد نمایید، سفارش شما در قسمت "عرضه و تقاضا" به صورت ۱۰۰۰ عددی برای عموم نمایش داده می شود.

نکته: در صورتی که سهم صف خرید یا فروش باشد و سفارش شما به صورت "حجم نمایشی" وارد شده باشد؛ سفارش شما در صف های خرید و فروش به صورت ۱۰۰۰ عددی نمایش داده می شود. در صورتیکه ۱۰۰۰ عدد از سفارش ۳۰۰۰ عددی مورد معامله قرار گرفت، ۱۰۰۰ تای بعدی وارد سامانه معاملات می شود و در انتهای صف قرار می گیرد.

این نوع سفارش به نام سفارشات **Ice Berg** یا سفارش پنهان نیز معروف می باشند.

نوع اعتبار سفارش شامل روز، معتبر تا لغو، معتبر تا تاریخ، اجرای فوری و حذف می باشد.



- روز: انتخاب پیش فرض سیستم می باشد. سفارش از این نوع تا پایان روز معاملاتی در سیستم معاملات امکان معامله شدن را دارد. در غیر اینصورت بصورت خودکار از سیستم معاملات حذف می شود و برای روز بعد معتبر نیست.
- معتبر تا لغو: سفارش تا زمانی که لغو آن از سوی کاربر اعلام نگردد اعتبار دارد.

نکته مهم: سفارش های فوق با بسته شدن نماد لغو نخواهند شد و چنانچه نمادی بسته شود، مانده مشتری به اندازه سفارش مربوطه با بسته شدن نماد مسدود می شود.

- معتبر تا تاریخ: تا یک تاریخ مشخص شده از سوی کاربر (هنگام ثبت سفارش) اعتبار دارد. با انتخاب این گزینه، فیلدی ظاهر می شود که باید تاریخ اعتبار سفارش در آن وارد نمایید.
- اجرای فوری و حذف: فقط لحظه ورود به سیستم معاملات اعتبار دارد. در صورتیکه معامله انجام نشود از اعتبار ساقط می گردد. در این حالت یعنی سفارش درخواستی در همان لحظه انجام و معامله شود و چنانچه معامله نشود فوراً حذف می گردد.

پس از ثبت اطلاعات سفارش می توانید با انتخاب دکمه خرید یا فروش نسبت به ثبت و ارسال سفارش اقدام کنید.

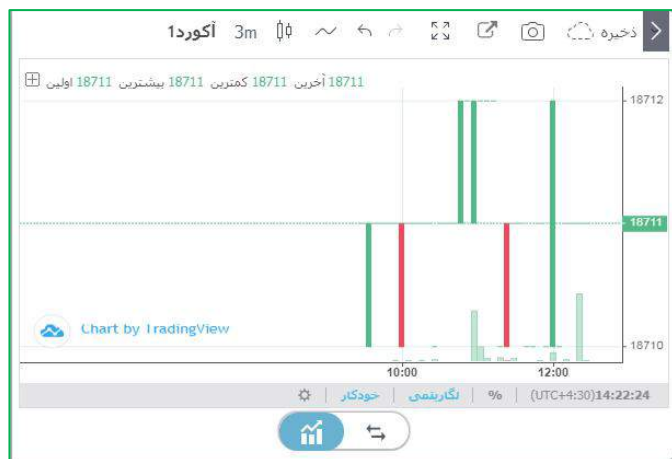
- تقسیم سفارش: قابلیت ارسال سفارش با حجم بیشتر از آستانه تعداد تنها با یک کلیک



برای جلوگیری از ارسال سفارش های تکراری و همچنین افزایش سرعت عمل در ارسال سفارشات با حجم بالاتر از آستانه تعداد، امکانی اضافه شده است تا به صورت خودکار سفارشات بیشتر از آستانه تعداد (با توجه به محدودیت موجود در هر نماد) محاسبه شده و به هسته معاملات ارسال شود.

• پنل نمودار:

تغییرات قیمت نماد را از ابتدای معاملات بر اساس قیمت "آخرین معامله" و "قیمت دیروز" در بازه روز نمایش می دهد.



• عرضه و تقاضا

در این قسمت می توانید ۳ سفارش اول عرضه و تقاضا را برای هر نماد مشاهده کنید، ضمن آنکه حجم کلیه معاملات حقیقی و حقوقی نیز قابل نمایش است.

همچنین می توانید با کلیک بر روی عدد حجم یا خرید، سطر مربوطه را عینا به قسمت سفارش آنلاین منتقل کنید.

در پنل عرضه و تقاضا، روی حجم معاملات حقیقی و حقوقی، که بر حسب میلیون نمایش داده می شود،

با نزدیک کردن موس به اعداد، عدد واقعی حجم معاملات بصورت تول تیپ نمایش داده می شود.

فروش			خرید		
تعداد	حجم	قیمت	قیمت	حجم	تعداد
۴	۵,۳۶۴	۲۵,۷۳۵	۲۵,۷۳۴	۵,۱۲۴	۱
۳	۳,۰۶۰	۲۵,۷۳۶	۲۵,۷۳۳	۲,۲۰۰	۲
۵	۶,۶۸۱	۲۵,۷۳۷	۲۵,۷۳۲	۳,۱۰۰	۲
۱۰	۱۲,۳۳۷	۲۵,۷۳۸	۲۵,۷۳۱	۵,۰۰۰	۱
۱۰	۱۸,۵۴۲	۲۵,۷۳۹	۲۵,۷۳۰	۳۰,۴۰۲	۱۸

۴,۲۰۰	M ۷.۷۰۹ (% ۹۹.۱)	حقیقی	M ۵.۰۳۱ (% ۶۴.۷)	۱,۷۰۲
۱۶	۶۷,۷۱۱ (% ۰.۹)	حقوقی	M ۲.۷۴۶ (% ۳۵.۳)	۲۳


• اطلاعات نماد

در قسمت اطلاعات نماد و عرضه و تقاضا با جستجوی نماد، اطلاعات کاملی از اوراق که شامل وضعیت کلی نماد و صف عرضه و تقاضای آن می باشد را مشاهده خواهید کرد.

برای مشاهده اطلاعات یک نماد از قسمت دیده بان بازار روی نام اوراق کلیک کرده و در قسمت اطلاعات نماد آن را مشاهده کنید.

The screenshot shows the EXIR trading platform interface. On the left, there's an order entry panel with fields for 'خرید' (Buy) and 'فروش' (Sell), a price limit of 18,711, and a quantity of 1. The main panel displays market data for 'کدال' (Kadal) with a current price of 18,711 and a change of 0.05%. A table on the right provides historical price data and volume information.

همواره می توانید از قسمت تنظیمات قسمت های اضافی را با برداشتن تیک آن ها، حذف کنید.



با کلیک بر روی **کدال** می توانید به لینک مستقیم "فناوری بورس" ، "کدال" و "تحلیل بنیادی نوآوران امین" برای این نماد دسترسی داشته باشید.

• پیشنویس سفارشات

ارسال سریع چندین سفارش به صورت همزمان : با استفاده از این امکان میتوان سفارشات را در حالت پیش نویس و حتی در خارج از زمان بازار ثبت نمود و در زمان بازار با استفاده از کلید اینتر یا کلیدهای میانبر تعریف شده در کمترین زمان اقدام به ارسال سفارشات نمود.

همچنین برای ارسال سفارشات سرخطی با استفاده از این امکان می بایست قبل از ۰۸:۳۰ سفارشات را ثبت نموده و در لحظه آغاز بازار سفارشات را ارسال کرد. برای اینکار می بایست از پنل پرتفو / دیده بان به شکل زیر اقدام نمایید.

The screenshot shows the 'دیده بان' (Portfolio) section of the EXIR platform. It displays a list of securities with columns for 'نام شرکت' (Company Name), 'چرخشگر' (Turnover), and 'نماد' (Symbol). A purple box highlights the 'چرخشگر' column, and a purple arrow points to the 'پیشنویس' (Draft) button in the bottom left corner. The interface also shows a 'پرتفو' (Portfolio) tab selected and a search bar at the bottom.



سفارشات/معاملات امروز (تیرگ)		کلید سفارشات در صف		کلید معاملات امروز		پیشنویس سفارشات	
خرید / فروش	نماد	قیمت	تعداد	میانبر	محل تامین اعتبار	نوع اعتبار	وضعیت
خرید	کرمان	۴,۸۸۷	۳۱۱	Ctrl + ۱	اعتبار	روز	پیش نویس
خرید	امیدا	۱,۵۰۱	۶۸۸	Ctrl + ۲	اعتبار	معتبر تا لغو	پیش نویس
خرید	تیرگ	۳۱	۳	Ctrl + ۳	اعتبار	روز	پیش نویس
خرید	پالاس	۴,۸۴۷	۱۰	Ctrl + ۴	اعتبار	روز	پیش نویس
خرید	آپا	۱۴,۳۰۴	۱۰۰	Ctrl + ۵	اعتبار	روز	پیش نویس
خرید	تیرگ	۱,۵۵۲	۱۰۰	Ctrl + ۶	اعتبار	روز	پیش نویس
خرید	تیرگ	۱,۵۵۲	۵۰۰	Ctrl + ۷	اعتبار	روز	پیش نویس

- نکته: برای فعال کردن این گزینه باید بر روی آیکون (بمب) کلیک نمایید.
- کلیک با ماوس: چنانچه بر روی دکمه های خرید و فروش با ماوس کلیک نمایید، با هر بار کلیک یک سفارش ارسال می گردد.
- فعال کردن میانبرها: با اضافه شدن کلیدهای میانبری در "اکسیر"، کاربر می تواند بنابر الگوی زیر سفارش مورد نظر را تعریف نموده و با فشردن هر یک از آنها سفارش مورد نظر را ارسال نماید.
- به ترتیب کلید های میانبر زیر را تعریف نماید.
 - Ctrl+1 برای سفارش اول
 - Ctrl+2 برای سفارش دوم
 - Ctrl+3 برای سفارش سوم
 -
 - تا Ctrl+9 برای سفارش نهم و بعد از آن
 - Ctrl+Q برای سفارش دهم
 - (ترتیب حروف انگلیسی از چپ به راست روی صفحه کلید)

- **فعال سازی کلید اینتر:** در معماری جدید کلید "اینتر" برای ارسال سفارشات فعال شده است که بدین وسیله کاربر می تواند با هربار فشردن کلید اینتر یک سفارش به هسته معاملات ارسال نماید.

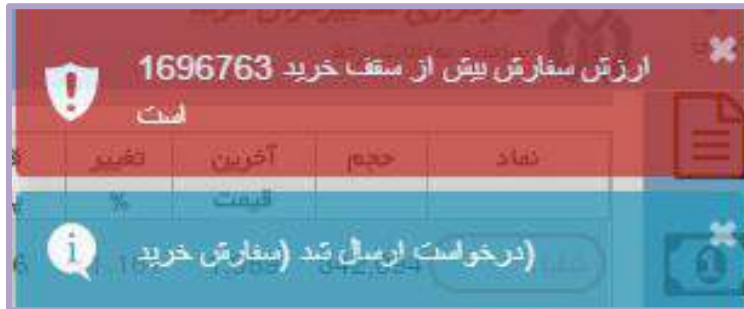
لیست سفارشات:

ویرایش، لغو و کپی سفارشات، مشاهده سفارشات/معاملات روز، کلید سفارشات در صف، کلید معاملات روز قابل مشاهده است.

سفارشات/معاملات امروز (فجرخشا)		کلید سفارشات در صف		کلید معاملات امروز		پیشنویس سفارشات	
[سفارشات]							
نویس سفارش	نوع	نماد	قیمت	تعداد	حجم انجام شده	حجم مانده	قیمت میانگین
[معاملات]							
نماد	نوع	حجم	قیمت میانگین				



- **کپی کردن یک سفارش :** یعنی ثبت و ارسال یک سفارش جدید با همان مشخصات سفارش قبلی به هسته معاملات
- **نوبت سفارش :** تعیین محل دقیق سفارش به خصوص در صف های خرید و فروش، همواره یکی از دغدغه های کاربران بوده است، که در امکان "نوبت سفارش ارسالی" کاربر می تواند پس از ارسال سفارش خرید یا فروش، محل سفارش خود را در میان سفارشات عرضه یا تقاضا وجود دارد را مشاهده نماید.
- همچنین ضمن تغییرات در سفارشات دیگر کاربران از قبیل (ویرایش، حذف، انجام سفارشات) نوبت سفارش همه کاربران تغییر خواهد کرد، که در سامانه "اکسیر" نیز جانمایی در هر ثانیه بسته به تغییرات بروز رسانی خواهد شد.
- نمایش پیغام ها به صورت Popup: در کلیه قسمت های سیستم پیغام ها (پیغام انجام معامله، ویرایش ها ، اعلان ها) به صورت Popup نمایش داده می شود تا امکان مشاهده پیغام ها سریع تر فراهم گردد.



منوهای سمت راست:



گزارش گردش حساب مشتری: در این فرم گردش حساب نمایش داده میشود.

گزارش گردش حساب						
تاریخ	شرح	بدهکار	بستانکار	مانده	نوع	تاریخ تا
-	مانده از قبل	0	757,540	757,540	بس	۱۳۹۵/۰۶/۱۸
1395/06/21	خرید 200 سهم فرآورده های نسوز پارس 6,138 ریال	1,233,563	0	(478,023)	خرید	۱۳۹۵/۰۶/۲۸
جمع صفحه		1,233,563	757,540	(478,023)		
جمع کل		1,233,563	757,540	(478,023)		
نتیجه جستجو: 2 سطر						
صفحات: (1/1)						
مانده اوراق مشارکت بانکی: 0		سود: 0		اصل و سود اوراق مشارکت بانکی: 0		
مانده بدون معاملات آکر: (478,023)		مانده نهایی: (478,023)				





گزارش دفتر سفارشات:

در دفتر سفارشات لیستی از سفارشات مشتری قابل مشاهده است که با فیلترهای تعبیه شده، می توانید برای جستجو در میان سفارشات اقدام کنید.

گزارش دفتر سفارشات

جستجو پیش فرض

تاریخ تا: ۱۳۹۵/۰۶/۲۷

تاریخ از: ۱۳۹۵/۰۶/۲۷

میانگین قیمت از: []

نوع نام: []

قیمت از: []

تعداد از: []

نوع عملیات: خرید

حجم معامله شده تا: []

حجم مانده از: []

محل تامین اعتبار: مانده ریالی و اعتبار

نوع اعتبار: روز

حجم کل تا: []

ارزش خاص از: []

تاریخ اعتبار از: []

حجم مانده تا: []

وضعیت سفارش: []

ارزش خاص تا: []

تاریخ اعتبار تا: []

تاریخ زمان	معامله گر	نماد	تقدم	محل تامین اعتبار	قیمت	تعداد	تعداد مانده	نوع	نوع اعتبار	تاریخ اعتبار	تعداد معامله شده	قیمت میانگین معامله	ارزش خاص	ارزش تا خاص	وضعیت
1395/06/27-08:29:12	تیمت	کترام	خیر	مانده ریالی و اعتبار	966	1.133	0	خرید	روز	1395/06/27	0	0	0	0	حذف شده
1395/06/27-16:59:08	خسبیا	خسبیا	خیر	مانده ریالی و اعتبار	8	8	8	خرید	روز		0	0	0	0	خطا
1395/06/27-16:59:09	ذذتولید	بلی	ذذتولید	مانده ریالی و اعتبار	1	1	1	خرید	روز		0	0	0	0	خطا
1395/06/27-16:59:10	خسبیا	خسبیا	خیر	مانده ریالی و اعتبار	100	100	100	خرید	روز		0	0	0	0	خطا
1395/06/27-16:59:14	خسبیا	خسبیا	خیر	مانده ریالی و اعتبار	8	8	8	خرید	روز		0	0	0	0	خطا
1395/06/27-16:59:14	ذذتولید	بلی	ذذتولید	مانده ریالی و اعتبار	1	1	1	خرید	روز		0	0	0	0	خطا
1395/06/27-16:59:15	خسبیا	خسبیا	خیر	مانده ریالی و اعتبار	100	100	100	خرید	روز		0	0	0	0	خطا

صفحات: (1/1)

نتیجه جستجو: 7 سفار

انواع وضعیت سفارش عبارتند از:

ارسال شده به هسته: سفارش از سوی OMS به هسته معاملات ارسال شده ولی هنوز پاسخی دریافت نشده است.

درصاف: سفارش از سوی هسته پذیرفته شده است.

خطا: هسته معاملات به سفارش پیغام خطا داده است.

انجام جزئی: بخشی از سفارش انجام شده است.

انجام کلی: کل حجم سفارش معامله شده است و مانده سفارش صفر شده است.

حذف شده: سفارش لغو گردیده است.



گزارش پورتفو: در این فرم شما اوراقی را که نزد این کارگزاری در سیستم معاملات از آن موجودی دارید،

مشاهده می کنید. اطلاعات این فرم به صورت روزانه از شرکت سپرده گذاری دریافت و به روز می شود.

اطلاعات این فرم دقیقاً مطابق با لیستهای پورتفو در دیده بان بازار است.

وضعیت: مجاز / متوقف بودن نماد بر اساس سایت مدیریت فناوری نمایش داده می شود.

ارزش روز: ارزش دارایی بر اساس قیمت پایانی و قیمت آخرین معامله محاسبه می شود.





گزارش پرداخت الکترونیکی: در این گزارش می توانید ریز کلیه تراکنش های الکترونیکی را مشاهده کنید.

تاریخ و زمان کد واریز	کد پیگیری	مبلغ	بانک	دامنه	وضعیت
19:50 - 1394/08/22	CDYD*EDF*CF2397A	1,000,000	ملت	سهام	دارای خطا
19:53 - 1394/08/22	444*DEB*EAB3941F	1,000,000	ملت	سهام	دارای خطا
11:29 - 1394/08/23	DV559V9FY195D5A*	1,000,000	ملت	سهام	دارای خطا
08:50 - 1394/10/02	YE5VEB9DBYXACEF5	680,000	ملت	سهام	کامل
10:04 - 1394/10/27	***A1423489	2,000,000	تجارت	سهام	کامل
15:56 - 1394/10/27	FFB*FABABVBPECDD	9,000,000	ملت	سهام	دارای خطا
11:15 - 1394/12/19	9D5E*69A10A565E	5,000,000	ملت	سهام	دارای خطا
11:18 - 1394/12/19	***A1423489	5,000,000	تجارت	سهام	دارای خطا
11:21 - 1394/12/19	6*62ABD25FAFY1V3	5,000,000	ملت	سهام	دارای خطا
11:22 - 1394/12/19	***A2839556	5,000,000	تجارت	سهام	کامل

همچنین با کلیک بر روی " پرداخت الکترونیک " می توانید، از طریق درگاه های بانکی موجود به صفحه پرداخت الکترونیک متصل شوید و اقدام به پرداخت آنی نمایید.

▼ پارسیان

بانک:

1,000,000

مبلغ:

پرداخت

زمان باقی مانده 14:50

سقف تراکنش روزانه 500,000,000 ریال

- مشتری گرامی شما با پروتکل امن (SSL) به دروازه پرداخت الکترونیک که با آدرس <https://pec.shaparaki.ir> شروع می شود متصل شده اید.
- خواهشمند است جهت جلوگیری از سوء استفاده های اینترنتی، آدرس جاری مرورگر وب خود را با آدرس مذکور مقایسه نمایید.
- لطفا از صحت نام فروشنده و مبلغ نمایش داده شده، اطمینان حاصل فرمایید. برای جلوگیری از افشای رمز کارت خود، حتی المقدور از صفحه کلیک مجازی استفاده فرمایید.
- نحوه ورود اطلاعات:
- شماره کارت: شماره کارت 16 رقمی مندرج بر روی کارت.
- رمز دوم کارت: رمز دوم (یا رمز اینترنتی) دریافت شده از بانک صادرکننده و یا خودپرداز.
- CVV2: کد سه یا چهار رقمی مندرج در پشت و روی کارت.
- تاریخ انقضا: ماه و سال انقضای کارت مندرج بر روی کارت.
- کد امنیتی: حروف و ارقام مندرج در ذیل عنوان کد امنیتی که قابل تغییر نیز می باشد.
- ایمیل (اختیاری): ورود آدرس ایمیل در صورت نیاز به دریافت رسید پرداخت.

اطلاعات کارت

شماره کارت:

رمز دوم کارت:

CVV2:

تاریخ انقضا: سال ماه

کد امنیتی:

ایمیل (اختیاری):



گزارش درخواست پرداخت وجه: در این فرم می توانید کلیه درخواست های پرداخت وجه را جستجو و

مشاهده کنید. همچنین با کلیک بر روی "درخواست پرداخت وجه جدید" نسبت به دریافت وجه (از کلیه حسابهای تعریف شده نزد کارگزاری) اقدام نمایید.

با توجه به جدول زمانی سقف پرداخت زیر، می توانید از مانده قابل دریافت، در روزهای کاری بعد مطلع شوید. این مانده بر اساس کلیه تراکنش ها و خرید و فروش ها محاسبه می شود.

تاریخ پرداخت	سقف پرداخت
۱۳۹۷/۰۵/۰۳	(۳۳,۶۶۶,۳۰۹)
۱۳۹۷/۰۵/۰۶	(۳۳,۶۶۶,۳۰۹)
۱۳۹۷/۰۵/۰۷	(۳۳,۶۶۶,۳۰۹)



لیست محدودیت ها: در این گزارش کلیه محدودیت ها برای خرید و فروش نمایش داده می شود.

این محدودیت ها بر اساس قوانین و دستورالعمل های سازمان بورس اوراق بهادار و همچنین پیغام های ناظر بازار



تعریف شده است.

به هنگام ثبت سفارشات غیر استاندارد و غیر قابل قبول پیام های خطا در صفحه معاملات نمایش داده خواهد شد.

لیست محدودیت ها	
پیام	تاریخ فعال سازی
شما مجاز به انجام این معامله نمی باشید. تاژنج	۱۳۹۴/۰۵/۰۴
امکان معامله (سلف موافق استاندارد نفت، کوره ۳) نماد "سمانک ۹۵۳" وجود ندارد.	۱۳۹۴/۰۵/۱۴
شما مجاز به انجام این معامله نمیباشید. ثروخ	۱۳۹۴/۰۸/۲۳
شما مجاز به انجام این معامله نمی باشید. ونیکج	۱۳۹۴/۰۷/۰۱
شما مجاز به انجام این معامله نمیباشید. خریختج	۱۳۹۴/۰۸/۲۵
شما مجاز به انجام این معامله نمی باشید. مرقامح	۱۳۹۴/۰۹/۰۱
امکان ارسال سفارش فروش برای اوراق اختیار فروش تبعی وجود ندارد.	۱۳۹۴/۰۱/۱۱
آستانه بالا یا پائین قیمت رعایت نشده است.	۱۳۹۴/۰۲/۰۵
آستانه بالا یا پائین تعداد رعایت نشده است.	۱۳۹۴/۰۲/۰۵
ارزش سفارش بیش از سقف خرید است.	۱۳۹۴/۰۲/۰۵
امکان ثبت سفارش با توجه به وضعیت گروه وجود ندارد	۱۳۹۴/۰۲/۰۵
امکان ثبت این نوع سفارشی وجود ندارد	۱۳۹۴/۰۲/۰۵

صفحات: (1/10) نتیجه جستجو: ۲۲۷ سطر



راهنما: با کلیک بر روی آیکن فایل پی دی اف راهنمای اکسیر قابل مشاهده است، توصیه میکنیم همواره با بروز رسانی نسخه اکسیر راهنمای جدید را مطالعه کنید .



اعلان ها: امکان تعریف هشدار با شرایط مورد نظر کاربر

کاربر می تواند شروط تعریف شده زیر را برای نماد مورد نظر تنظیم نماید تا در زمان وقوع هشدار مرتبط فعال شود.

همچنین می تواند هشدارها را ضمن نمایش بروی صفحه شخصی سامانه معاملات از طریق ایمیل، پیامک و یا تلگرام دریافت نماید.

- افزایش/کاهش قیمت نماد نسبت به قیمت تعیین شده کاربر
- تشکیل صف خرید/فروش در نماد تعیین شده
- عبور حجم معاملات از حجم تعیین شده مورد نظر کاربر برای هر نماد
- افزایش/کاهش درصد تغییر قیمت نسبت به درصد تعیین شده کاربر
- **سفارشات شرطی:** امکان ثبت سفارش با شرایط مورد نظر

کاربر می تواند شروط تعریف شده در قسمت اعلان ها را برای نماد مورد نظر تنظیم نماید تا در زمان برقراری شرط سفارش مربوطه ارسال شود.



نکته قابل توجه در این امکان این است که در زمان ثبت سفارشات، از سقف خرید مشتری کسر نمی شود و مانده مورد نظر برای ارسال سفارش در لحظه وقوع شرط کنترل می شود. بنابراین اگر مشتری اقدام به ثبت سفارش معتبر تا لغو بنماید و نماد در طی بازه بسته شود، مشکلی در بلوک ماندن پول مشتری تا باز شدن نماد نخواهیم داشت.

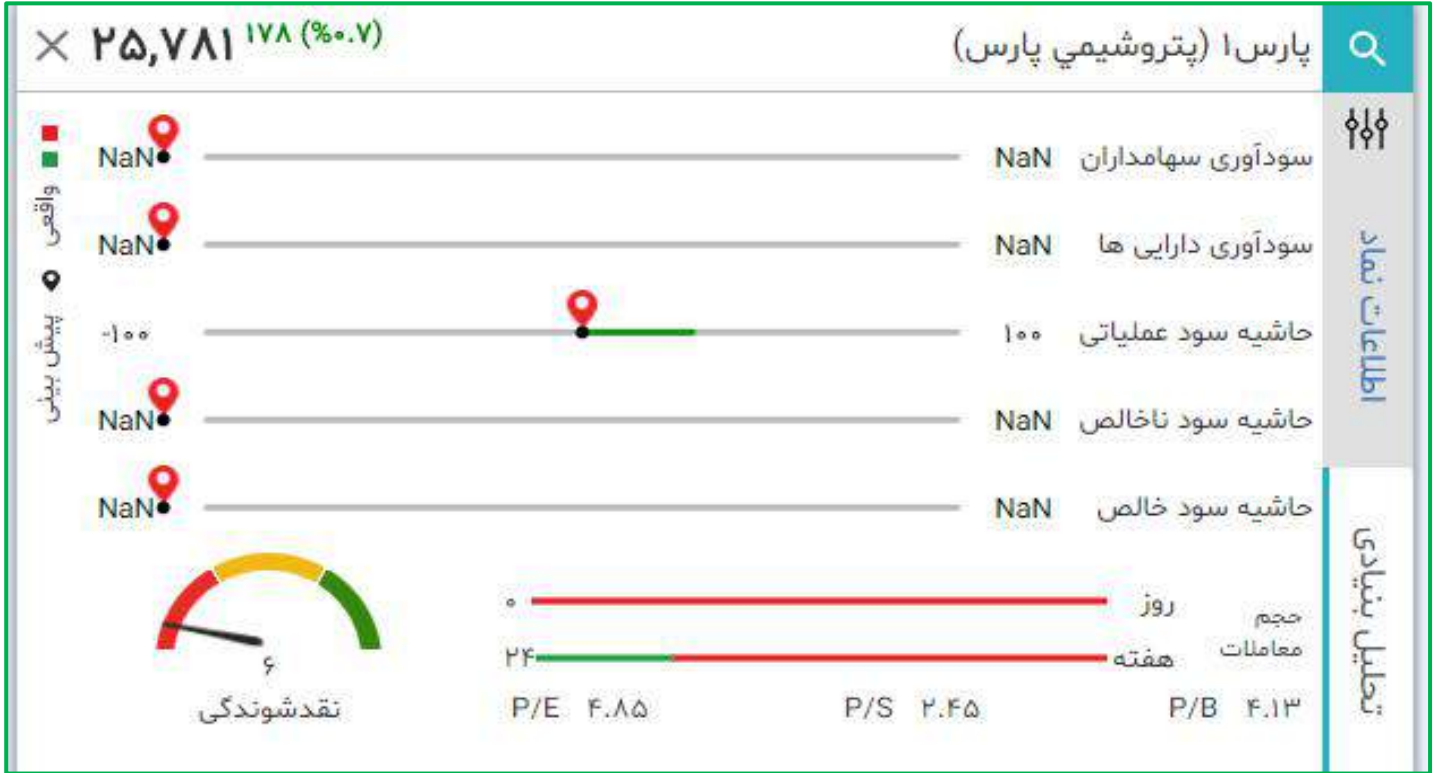
The screenshot shows a notification bell icon in the top left corner of the main interface. A yellow arrow points to it. A pop-up window titled 'اعلان ها' (Announcements) is open, displaying a list of messages. The 'سفارش' (Order) tab is selected and circled in purple. The list contains three items:

۱. قیمت نماد اپردازا (آتیه داده پرداز) بیشتر از ۲۸,۰۰۰ شود
۲. قیمت نماد ذوب (سهامی ذوب آهن اصفهان) بیشتر از ۹۸۰ شود
۳. قیمت نماد چرخش (چرخشگر) بیشتر از ۳,۳۰۰ شود

• نوآوران امین

با اتصال سامانه معاملات برخط اکسیر و سامانه پردازش اطلاعات مالی نوآوران امین، امکان دسترسی به مهم ترین اطلاعات هر شرکت برای سرمایه گذاران و تحلیل گران در کوتاه ترین زمان ممکن در سامانه اکسیر فراهم می گردد.

عملیات	P/E	قیمت پایانی	آخرین قیمت	حجم مینا	حجم	مانده	نام شرکت	نماد
	▲ ۴۰.۰۶	۱,۲۹۹	۱,۳۳۷	۲.۹۳ %	۳۸۰,۸۳۸	۲۵,۳۰۰	چرخشگر	
	▲ ۳.۹۲	۳,۶۳۰	۳,۶۲۰	(۰.۲۵) %	۲,۷۵۵,۵۸۰	۶,۲۹۷,۲۹۱	فولاد مبارکه اصفهان	
	▲ ۱۲.۲۹	۷۱۴	۷۲۰	۰.۹۸ %	۶۸۹,۲۱۱	۱۰۲,۶۵۳	کمباین سازی ایران	
	▲ ۹.۰۷	۶,۸۹۳	۶,۸۲۰	۰.۳۲ %	۱	۹,۴۰۰	آتیه داده پرداز	
	▲ ۱۱۹.۸	۲,۰۱۰	۰	۰ %	۱	۳۴۰	کشاورزی و دامپروری بینالود	
	▲ ۱۶.۷۷	۲,۶۱۱	۰	۰ %	۱	۳۰۱	کشت و دام قیام اصفهان	



اتاق تحلیل نوآوران امین:



اتاق ارزیابی سهم نوآوران امین :



پیغام های خطای رایج

۱. کاربر پس از ارسال سفارش، پیغام "دارایی سهم به میزان کافی وجود ندارد" دریافت می کند.

این موضوع دلایل مختلفی می تواند داشته باشد که عمده ترین آنها عبارتند از:

* ممکن است موجودی سهام کاربر، کمتر از میزان درخواست سفارش فروش ارسالی به سامانه معاملات آنلاین باشد.

* ممکن است کارگزار ناظر آن سهم، غیر از کارگزاری فعلی باشد که این مسئله به دلایل مختلفی روی می دهد؛ مثلاً ممکن است قبلاً مشتری آن سهم را از کارگزاری دیگری خریده و کارگزار ناظر آن را به این کارگزاری تغییر نداده باشد یا سهام جایزه یا حق تقدم خرید سهام باشد و...

در این موارد با واحد معاملات آنلاین تماس حاصل نموده و مراحل عنوان شده توسط مشاورین را طی نمایید.

۲. کاربر پس از ارسال سفارش، پیغام "شناسه حساب مشتری معتبر نمی باشد" دریافت می کند.



وقتی با چنین پیغام خطایی مواجه شدید این به این معناست که نام و کد معاملاتی شما در سامانه معاملاتی بورس جزء مشتریان کارگزاری ثبت نشده است. جهت رفع آن با واحد آنلاین کارگزاری تماس گرفته و موضوع را به اطلاعشان برسانید.

۳. به هنگام ورود به نرم افزار آنلاین پس از وارد کردن شناسه کاربری و کلمه عبور، پیغام "کاربر گرامی، حساب کاربری شما توسط مدیر سیستم غیر فعال شده است" نمایش داده می شود.
اگر چنین پیامی برای کاربر ارسال شد؛ این به معنی این است که دسترسی کاربر به دلیل عدم استفاده از حساب کاربری خود در مدت قانونی و... توسط کارگزاری غیرفعال گردیده است.

